

# COMO CREAR GRATIS UNA TIENDA VIRTUAL PROPIA PARA PROMOVER SUS PRODUCTOS



[www.promperu.gob.pe](http://www.promperu.gob.pe)

[www.perumarketplaces.com](http://www.perumarketplaces.com)

**ADOC – PROMPERU**

**Av. Jorge Basadre 610 , San Isidro**

**Telf: (511) 616-7400 Anexo 1304**

**E- mail : [forodigital@promperu.gob.pe](mailto:forodigital@promperu.gob.pe)**



# Comercio Electrónico (E-Commerce)

Trasladar y adaptar los procesos de compra-venta de productos y servicios a Internet.

Es un canal de gran potencialidad que se complementa perfectamente con las formas físicas de hacer negocios tales como: ferias, misiones y ruedas comerciales.



# Por qué hacer E-commerce?

- Mayor productividad y menor costo (inversión moderada con respecto a una tienda tradicional)
- Existencia de herramientas adaptadas a sus necesidades (plataformas de comercio, etc.)
- Diferenciarse de los competidores y obtener contacto directo con el cliente
- Las empresas se vuelven multicanales (venta tradicional, venta en internet); multiplicando el potencial de ventas.

# Tienda Virtual

Es una página web donde se pueden ver catálogos de diferentes productos, incluirlos en la cesta de la compra, realizar el pago electrónico etc.



<http://www.ewong.com/>



<http://www.amazon.com/>

# Página de Red Tienda

- Crea tu propia tienda virtual de manera gratuita [www.redtienda.com](http://www.redtienda.com)

redtienda: Crea fácilmente tu propia tienda en línea, para vender tus productos virtualmente en - Microsoft Internet Explorer

Archivo Edición Ver Favoritos Herramientas Ayuda

Atrás Búsqueda Favoritos

Dirección <http://www.redtienda.com/>

Acabas de encontrar el software más poderoso en español (e inglés) para crear tiendas en línea - ¡ahora más de 4,700 tiendas, en 62 países!

**redtienda** abre tu propia tienda en la red. fácil. profesional.

redtienda: abre tu propia tienda profesional. gratis.

Resumen Tour Demo Beneficios Precios Tiendas Comentarios Preguntas Recursos Comienza

Asociados Compañía Contacto Inicio

Abre una Tienda en Línea para Tu Negocio

## COMIENZA A VENDER TUS PRODUCTOS EN INTERNET

In English Please

**Tú tienes los productos - ¡nosotros te damos la tienda!** Descubre cómo puedes abrir una tienda en línea para tu negocio y comenzar a vender tus productos en Internet usando nuestro efectivo sistema suco de eCommerce redtienda. Ahora 100% GRATIS. ¡Tan fácil como 1-2-3!

Usa redtienda para crear tu propia tienda

**Tour Rápido** Aprende en minutos

**Comienza** Hoy sin ningún costo

Lee el [Resumen](#), prueba el [Demo en Línea](#), y visita algunas [Tiendas](#).

redtienda está lista para

2CO PayPal ClickandBuy DinerMail

Todas las tiendas pueden incluir sus productos en los portales de compras

redcompras.com shopall

**PUERTA USUARIOS**

Nombre de Usuario:

Contraseña:

Entrar

¿Aún no eres usuario?

- [Aprende más...](#)
- [Demo en línea...](#)
- [Obtén redtienda ya...](#)

**Beneficios Clave**

- Tienda profesional en línea
- Propio carro de compras

# Registrarse en Red Tienda

<http://www.redtienda.com>

redtienda: Crea fácilmente tu propia tienda en línea, para vender tus productos virtualmente en cualquier lugar por Internet.

redtienda: Crea fácilmente tu propia tienda en línea, para vender tus productos virtualmente en cualquier lugar por Internet.

Resumen Tour Demo Beneficios Precios Tiendas Comentarios Preguntas Recursos Comienza

Asociados Compañía Contacto Inicio

Abre una Tienda en Línea para Tu Negocio

## COMIENZA A VENDER TUS PRODUCTOS EN INTERNET

In English Please

Tú tienes los productos - inosotros te damos la tienda! Descubre cómo puedes abrir una tienda en línea para tu negocio y comenzar a vender tus productos en Internet usando nuestro efectivo sistema sueco de eCommerce redtienda. Ahora 100% GRATIS. ¡Tan fácil como 1-2-3!

Usa redtienda para crear tu propia tienda

**Tour Rápido** Aprende en minutos

**Comienza** Hoy sin ningún costo

Lee el [Resumen](#), prueba el [Demo en Línea](#), y visita algunas [Tiendas](#).

redtienda está lista para

Todas las tiendas pueden incluir sus productos en los portales de compras

2CO PayPal ClickandBuy DinerMail shopall redcompras.com shopall

**Beneficios Clave**

- Tienda profesional en línea
- Precio cero de compra.

**PUERTA USUARIOS**

Nombre de Usuario:

Contraseña:

Entrar

¿Aún no eres usuario?

- Aprende más...
- Demo en línea...
- **Obten redtienda ya...**

## 1. Tu información de contacto

Compañía:

Nombre:

Apellido:

Dirección:

Ciudad:

País:

Estado:

Código Postal:  (Opcional)

Teléfono:

Celular:  (Opcional)

Fax:  (Opcional)

Email:

Confirmar Email:

*Por favor revisa tu dirección de email en el campo anterior, ya que es allí donde te enviaremos toda la información.*

## 2. Ayúdanos a comprender mejor tu negocio

¿Cuál es el tamaño de tu compañía?

¿Qué clase de productos vendes? [nota]

¿Cuántos diferentes productos vendes?

# Administrador de la Tienda

<http://www.redtienda.com>

redtienda: Crea fácilmente tu propia tienda en línea, para vender tus productos virtualmente en cualquier lugar po  
<http://www.redtienda.com>

Resumen Tour Demo Asociados Compañía Contacto Inicio

Abre una Tienda en Línea para Tu Negocio

## COMIENZA A VENDER TUS PRODUCTOS EN INTERNET

In English Please

Tú tienes los productos – inosotros te damos la tienda! Descubre cómo puedes abrir una tienda en línea para tu negocio y comenzar a vender tus productos en Internet usando nuestro efectivo sistema sueco de eCommerce redtienda. Ahora 100% GRATIS. ¡Tan fácil como 1-2-3!

Usa redtienda para crear tu propia tienda

Tour Rápido Aprende en minutos

Comienza Hoy sin ningún costo

Lee el [Resumen](#), prueba el [Demo en Línea](#), y visita algunas [Tiendas](#).

redtienda está lista para

Todas las tiendas pueden incluir sus productos en los portales de compras

**PUERTA USUARIOS**

Nombre de Usuario:

Contraseña:

Entrar

¿Aún no eres usuario?  
- [Aprende más...](#)  
- [Demo en línea...](#)  
- [Obtén redtienda ya...](#)

<http://admin.redtienda.net>

redtienda ::: entrar

Ingresa tu Nombre de Usuario y Contraseña para entrar:

Nombre de Usuario:

Contraseña:

Entrar

[¿Olvidaste tu información de acceso?](#)

redtienda está optimizada para MS Internet Explorer 6.X

**NOTA:** Ingresa aquí cada día, semana, o por lo menos cada 30 días para mantener tu tienda y cuenta activada.

[www.redtienda.com](http://www.redtienda.com)

# Entorno del Administrador de la Tienda

The screenshot shows the RedTienda administrator interface. At the top, there is a blue header with the RedTienda logo and the text 'administrador de tienda'. Below the header, the user is identified as 'Joyas SA'. On the left, there is a vertical navigation menu with the following items: 'Categorías', 'Productos', 'Otras Páginas', 'Configuración', 'Administrar', 'Actualizar', 'Soporte', 'Inicio', and 'Cerrar Sesión'. The main content area is titled 'Bienvenido a redtienda' and 'eCommerce hecho fácil'. It contains a welcome message, a link to the user's store, and a 'GUIA & LISTA DE CONTROL' section. A prominent red-bordered box contains a warning icon and the text: 'NOTA: Tu tienda aún NO está abierta al público. Haz click aquí para abrirla.'. Below this, there are 'Enlaces Rápidos...' and a list of links including 'Tour Rápido', 'Videos instructivos', 'Foros de soporte', 'Consejos y Sugerencias', 'Añade/Edita Productos', 'redcompras.com ~ aplica GRATIS', 'Promociona tu tienda', 'Acepta tarjetas de crédito en línea', 'Estadísticas Web (Sólo GOLD)', and 'Tus Pedidos'. On the right, there is an image of a compass and text: '¿Primera vez aquí? ...usando redtienda', 'Cómo Crear Tu Tienda en Línea', and 'Tour Rápido - Aprende redtienda en minutos'. At the bottom, there is a summary of current statistics: 'Al momento tienes: 0 productos en tu tienda (faltan 10), 0 clientes en línea, 0 pedidos en línea, 0 vistas de redcompras.com, 0 visitantes únicos ayer (promociona), 0.0 visitantes únicos diariamente promedio, 0 visitantes únicos en total, and 0 clicks de redcompras.com (apply now)'.

redtienda

administrador de tienda

Joyas SA

REDTIENDA LIGHT

Categorías

Productos

Otras Páginas

Configuración

Administrar

Actualizar

Soporte

Inicio

Cerrar Sesión

## Bienvenido a redtienda

### eCommerce hecho fácil

Esperamos que tengas una tienda en línea efectiva y exitosa, y que la disfrutes y te diviertas mientras lo haces.

Visita tu tienda en línea en <http://tiendajoyas.redtienda.net>

**GUIA & LISTA DE CONTROL:** [Cómo Crear Tu Tienda en Línea](#)

 **NOTA: Tu tienda aún NO está abierta al público.**  
[Haz click aquí para abrirla.](#)


#### Enlaces Rápidos...

- [Tour Rápido](#) (Cómo Crear)
- [Videos instructivos](#)
- [Foros de soporte](#) (Manual)
- [Consejos y Sugerencias](#)
- [Añade/Edita Productos](#)
- [redcompras.com](#) ~ aplica **GRATIS**
- [Promociona tu tienda](#)
- [Acepta tarjetas de crédito en línea](#)
- [Estadísticas Web](#) (Sólo **GOLD**)
- [Tus Pedidos](#)

**Al momento tienes:**

0 <a href="#">productos</a> en tu tienda (faltan 10)	0 visitantes únicos ayer ( <a href="#">promociona</a> )
0 clientes en línea	0.0 visitantes únicos diariamente promedio
0 pedidos en línea	0 visitantes únicos en total

0 vistas de redcompras.com      0 clicks de redcompras.com ([apply now](#))



[¿Primera vez aquí?  
...usando redtienda](#)

[Cómo Crear Tu  
Tienda en Línea](#)

**Tour Rápido** - Aprende redtienda en minutos



# Tienda en Línea

<http://usuario.redtienda.net>

Joyas SA - Microsoft Internet Explorer

Archivo Edición Ver Favoritos Herramientas Ayuda

Atrás Búsqueda Favoritos

Dirección <http://tiendajoyas.redtienda.net/>

BIENVENIDO A TU TIENDA de **redtienda**

**REEMPLAZA ESTA IMAGEN CON TU LOGOTIPO**  
En el administrador de tienda de redtienda  
(Configuración > Diseño de Tienda)

Ancha = 750 pixeles  
Altura recomendada = 50-100 pixeles

LOGO BANNER LOGO BANNER LOGO BANNER LOGO BANNER LOGO BANNER LOGO BANNER LOGO

**Carro de Compras:**  
[0 Items](#) (\$0.00)

**Buscar:**

[Mi Cuenta](#)  
[Carro de Compras](#)  
[Finalizar Compra](#)

**[Página Principal](#)**

**Newsletter Gratis**  
Ingresa tu email:

(Por favor reemplaza este texto entero con tus propias palabras.) Esta es tu Página principal así que escribe un bonito texto de bienvenida y explica por qué los visitantes deberían hacer negocios con tu empresa.

**PRODUCTOS PRESENTADOS**

[Principio](#) Copyright © 2010 Joyas SA [Página Principal](#)

Esta tienda en línea está soportada por [redtienda](#)  
[Haz un click aquí](#) para obtener tu propia tienda en línea GRATIS



# Usando el Administrador de la tienda

## \*Creando Categorías

The screenshot shows the 'RedTienda' administrator interface. At the top, there's a header with the 'redtienda' logo and 'administrador de tienda'. Below that, a sidebar on the left contains navigation options: 'Categorías', 'Productos', 'Otras Páginas', 'Configuración', 'Administrar', 'Actualizar', 'Soporte', 'Inicio', and 'Cerrar Sesión'. The main content area is titled 'Categorías' and features two buttons: 'Añadir una Nueva Categoría' and 'Editar una Categoría'. Below these buttons, there are instructions and a form to add a new category. A note at the bottom explains that categories are only for the product catalog structure.

Joyas SA

REDTIENDA LIGHT

Categorías

Productos

Otras Páginas

Configuración

Administrar

Actualizar

Soporte

Inicio

Cerrar Sesión

administrador de tienda

### Categorías

**Añadir una Nueva Categoría** **Editar una Categoría**

Escribe el nombre de la nueva categoría (ej) y haz click en el botón para añadirla:

Escoge una de estas categorías para editar:

- [Página Principal](#)
- [Nuevos Productos](#) (Inactivo)
- [Ofertas Especiales](#) (Inactivo)

NOTA: Las Categorías son sólo la estructura de tu catálogo de producto (el Menú de tu tienda). Aquí NO es donde tú insertas información individual acerca de tus Productos. Dirígete hacia el área de [Producto](#) para añadir cada producto. (Luego conecta cada Producto con una Categoría.)

The screenshot shows the 'Plantilla' configuration section for a category. It includes a sidebar with 'Soporte', 'Inicio', and 'Cerrar Sesión'. The main area contains configuration options for the category name, status, menu display, products per page, and type. Below these are ten template options (C1-C10) with a legend for description, image, and icon positions.

Soporte

Inicio

Cerrar Sesión

Nombre de la Categoría: Quienes Somos

Estado:  Activo  Inactivo  Eliminar Esta Categoría

Desplegar en el Menú:  Texto Con Link  Botón (Cárgalo Más Abajo)

# de Productos por Página: Mostrar 20 productos por página de categoría

Tipo de Categoría:  Categoría Principal  Sub-Categoría

Si es sub-categoría, por favor selecciona categoría principal:

Plantilla

C1 C2 C3 C4 C5

C6 C7 C8 C9 C10

■ Posición de Descripciones ■ Posición de Imágenes ■ Imágenes Icono del Producto

Imágenes (Opcional)

# Usando el Administrador de la tienda

## \*Creando Productos



The screenshot shows the 'administrador de tienda' interface for 'redtienda'. The main navigation menu on the left includes 'Categorías', 'Productos' (highlighted with a red box), 'Otras Páginas', 'Configuración', 'Administrar', 'Actualizar', 'Soporte', 'Inicio', and 'Cerrar Sesión'. The 'Productos' section is titled 'Productos' and contains two main buttons: 'Añadir un Nuevo Producto' and 'Editar un Producto', both highlighted with red boxes. Below the 'Añadir un Nuevo Producto' button, there is a text input field and an 'Añadir Producto' button. Below the 'Editar un Producto' button, there is a dropdown menu for selecting a category, a text input field for selecting products, and an 'Ir a Obtener Este Producto(s)' button. A note at the bottom left states: 'NOTA: Solamente 10 productos pueden ser incluidos al usar REDTIENDA LIGHT así que tu sólo puedes añadir 7 productos más a tu tienda en línea. Para poder incluir tantos productos como quieras, y para deshacerte de este mensaje, simplemente actualízate a REDTIENDA GOLD hoy (¿por qué actualizar?).'

# Usando el Administrador de la tienda

## \*Creando Productos

### Imágenes

**Imagen 1:**

**Imagen 2:**

### Descripciones

**Descripción 1:**

CODIGO: A0001  
Material : Plata  
Peso grs : 4.35  
Detalle esmeralda(s) :  
Peso cts : 0.60cts cts.  
Corte :  
Forma : Carré

### Categorías Que Tienen Este Producto

¿En qué categorías está listado el producto "Anillos"?

**No listado en:**

**Listado en:**

Selecciona la(s) categoría(s) en la izquierda y luego haz click en el "botón de la flecha derecha".

### Niveles de Precios

**Nuestro Precio:**

**Mostrar Precio Normal de Minorista:**  (Opcional)

**Precio Especial de Cliente:**  (Opcional)

**Precio de Distribuidor:**  (Opcional)

### Opciones del Producto (Opcional)

**Nombre de Opción 1:**  (ej. Tallas)

(ej. 0.00 Small)

# Diseño de la tienda


Productos  
Otras Páginas  
**Configuración**  
Administrar  
Actualizar  
Soporte  
Inicio  
Cerrar Sesión

**Diseño de Tienda**

Guardar Cambios

Logotipo


Tu Logo:



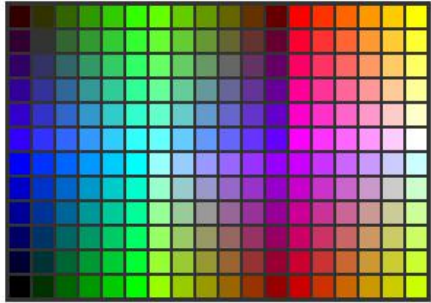
Examinar...






Marcar para Eliminar el Logo

Modelo de Tienda



**Colores y Fuentes**



	ROJO	VERDE	AZUL	
<input checked="" type="radio"/> Color de Fuente	33	00	00	
<input type="radio"/> Color de Link	00	00	FF	
<input type="radio"/> Color de Menú Principal	CC	FF	00	
<input type="radio"/> Color de Segundo Menú	CC	FF	FF	
<input type="radio"/> Color de Fondo	FF	FF	FF	

Tipo y Tamaño de Fuente:

Arial Tamaño 1   
  Times Tamaño 1   
  Verdana Tamaño 1  
 Arial Tamaño 2   
  Times Tamaño 2   
  Verdana Tamaño 2  
 Arial Tamaño 3   
  Times Tamaño 3   
  Verdana Tamaño 3

Imagen de Fondo:  Examinar...  
(Opcional)

# Activar la tienda

administrador de tienda

Joyas SA

REDTIENDA LIGHT

- Categorías
- Productos
- Otras Páginas
- Configuración
- Administrar
- Actualizar
- Soporte
- Inicio**
- Cerrar Sesión

## Bienvenido a redtienda

### eCommerce hecho fácil

Esperamos que tengas una tienda en línea efectiva y exitosa, y que la disfrutes y te diviertas mientras lo haces.

Visita tu tienda en línea en <http://tiendajoyas.redtienda.net>

GUIA & LISTA DE CONTROL: [Cómo Crear Tu Tienda en Línea](#)

 **NOTA: Tu tienda aún NO está abierta al público.**  
Haz click aquí para abrirla.



Enlaces Rápidos...

- [Tour Rápido \(Cómo Crear\)](#)
- [Videos instructivos](#)
- [Foros de soporte \(Manual\)](#)
- [Consejos y Sugerencias](#)
- [Añade/Edita Productos](#)

- [redcompras.com ~ aplica GRATIS](#)
- [Promociona tu tienda](#)
- [Acepta tarjetas de crédito en línea](#)
- [Estadísticas Web \(Sólo GOLD\)](#)
- [Tus Pedidos](#)

[¿Primera vez aquí? ... usando redtienda](#)

[Cómo Crear Tu Tienda en Línea](#)

[Tour Rápido](#) - Aprende redtienda en minutos

administrador de tienda

Joyas SA

REDTIENDA LIGHT

- Categorías
- Productos
- Otras Páginas
- Configuración
- Administrar
- Actualizar
- Soporte
- Inicio
- Cerrar Sesión

## Abre Tu Tienda en Línea al Público

Tu tienda aún no está lista para estar abierta al público. Por favor, asegúrate de que tu tienda cumpla con las siguientes condiciones:

- Tu has cargado tu [Logotipo](#).
- Tu has actualizado todas las [Categorías](#) (incl. la Página Principal) y [Otras Páginas](#) predeterminadas con tus propios textos (en Descripción 1).
- Tu has creado por lo menos un [Producto](#).
- Tu has conectado tu(s) [Producto\(s\)](#) a por lo menos una [Categoría](#).
- Tus [Productos](#) fueron asignados precios reales.

Luego puedes regresar a esta página para abrir tu tienda.

NOTA: Con el fin de ingresar a tu tienda hasta que la hayas abierto, por favor usa tu Nombre de Usuario y Contraseña para mirarla. De esa manera, sólo tú puedes mirarla mientras estás creándola. Entonces trata de arreglar las condiciones arriba mencionadas lo más pronto posible para que puedas regresar a esta página para abrir tu tienda en línea y comenzar a recibir pedidos.

# Algunas Tiendas

http://lospandas.rebtienda.net/

## Los Pandas Artesanías

Carro de Compras: 0 Items (0.00 €)

Buscar:  [IR](#)

- [Alhajeros](#)
- [Cuadros](#)
- [Bandejas](#)
- [Cajas de Te](#)
- [Cajas para Vino](#)
- [Costurero](#)
- [Cajas de Bombones](#)
- [Juego de Ajedrez](#)
- [Varios](#)

Mi Cuenta  
Carro de Compras  
Finalizar Compra

**PRODUCTOS PRESENTADOS**

**Alhajeros**  
Nuestro Precio: 50.00 €  
[MAS INFO](#) [COMPRAR](#)

**Caja de Bombones**

http://aperosdelabranza.com

Newsletter Gratis  
Ingresa tu email:  [SI](#)

[Nuevos Productos](#) [Ofertas Especiales](#) [HERRAMIENTAS](#)

[Mi Cuenta](#) [Carro de Compras](#) [Finalizar Compra](#)

**Carro de Compras:**  
0 Items (€0.00)

Buscar:  [IR](#)

[Cómo Comprar](#)  
[Acercas de Nosotros](#)  
[Contáctanos](#)  
[CONSTRUCCIONES](#)  
[CARROS](#)

[Página Principal](#)

Trabajos en hierro y madera. Todas las miniaturas son reproducciones fieles a su funcionamiento original.

Los aperos son ideales para decoración de casas rurales, bodegas, cocinas y regalos originales.

ELABORAMOS PIEZAS A MEDIDA POR ENCARGO A PARTIR DE FOTOGRAFÍAS Y DESCRIPCIÓN DETALLADA

Compruebe nuestro variado rango de **aperos** que podemos ofrecerle gracias a disponer en nuestras manos de la mejor herramienta: El **CARIÑO** que dedicamos a nuestras reproducciones.

**ACEÑA O MOLINO DE AGUA**  
Nuestro Precio: €200.00  
[MAS INFO](#) [COMPRAR](#)

**ARADO REVERSIBLE**  
Nuestro Precio: €180.00  
[MAS INFO](#) [COMPRAR](#)

**AVENTADORA**

**Decoración en HIERRO**



**MUCHAS GRACIAS**

**[www.promperu.gob.pe](http://www.promperu.gob.pe)**

**[www.perumarketplaces.com](http://www.perumarketplaces.com)**

**ADOC - PROMPERU**

**Av. Jorge Basadre 610, San Isidro**

**Tel: (511) 616-7400 Anexo 1304**

**E-mail : [forodigital@promperu.gob.pe](mailto:forodigital@promperu.gob.pe)**

**\* Ver programación de Talleres ADOC**

**<http://www.siicex.gob.pe/siicex/adoc>**